

कर्मचारी सञ्चय कोष
सञ्चयकर्ता सेवा विभाग, ठमेल, काठमाण्डौ



अनलाईनबाट (कनेक्ट आईपिएस) विशेष सापटी तथा अन्य
सापटी फिर्ता भुक्तानी प्रक्रिया सम्बन्धी जानकारी पुस्तिका
(connectIPS Special Loan or Other Loan Repayment
Process Manual)
Version 1.0

२०७७ मंसिर

कर्मचारी सञ्चय कोष
सञ्चयकर्ता सेवा विभाग, ठमेल

सञ्चयकर्ताले अनलाईनबाट कनेक्ट आईपिएस मार्फत गर्ने विशेष सापटी वा अन्य सापटी फिर्ता भुक्तानी सेवाको प्रक्रियागत जानकारी पुस्तिका

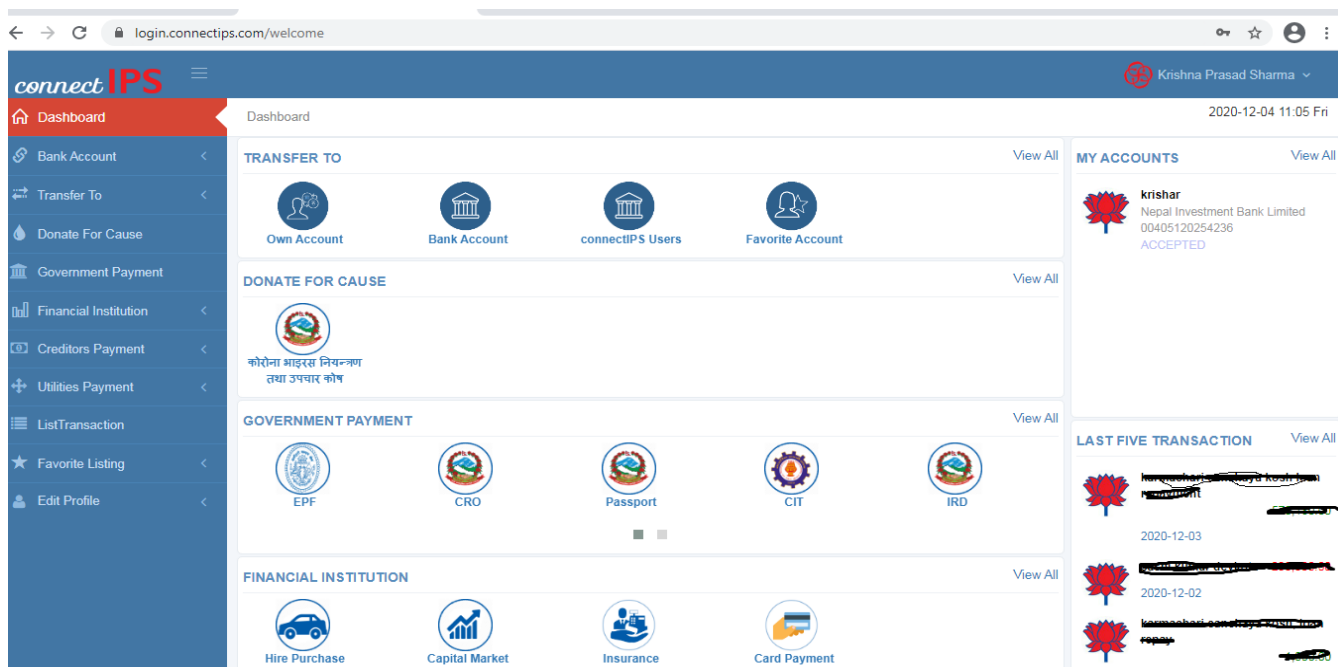
क्र.सं	सेवा	संक्षिप्तमा प्रक्रियागत जानकारी
१.	अनलाईन (कनेक्ट आईपिएस) सापटी फिर्ता भुक्तानी	<ul style="list-style-type: none"> - KYC Update गरेका सञ्चयकर्ताले विशेष सापटीको साँवा तथा ब्याज connectIPS सेवा मार्फत आफ्नो बैंक खाताबाट सोभै सञ्चय कोषमा जम्मा गर्नसक्ने । - यो प्रणालीबाट साँवा-ब्याज जम्मा गर्दा रकम Transfer भएकै समयमा लेखांकन भई कर्जा रकम घट्ने । - connectIPS सेवाको लागि Mobile मा connectIPS Application Download गरी वा website www.connectips.com मा गई आफ्नो खाता खोली आफ्नो बैंक खाता Link गरी प्राप्त हुने Bank Verification Form सम्बन्धित (खाता रहेको) बैंकबाट स्वीकृत गर्नु पर्दछ । सो सम्बन्धमा विस्तृत जानकारी www.connectips.com मा गई Tutorial section अन्तर्गत Video सहितको जानकारी प्राप्त गर्न सकिनेछ । - यो प्रणालीबाट हाल प्रतिदिन ५ हजार रुपैयाँदेखि Mobile मा १ लाख र website मा १० लाखसम्म सापटी तिर्न सकिने । - सापटी रकम तिर्नको लागि connectIPS Mobile Application वा website www.connectips.com मा गई Government Payment section अन्तर्गत कोषको लोगो अंकित EPF मा click गरी UCIN Number सहित अन्य विवरण भरी प्राप्त हुने विशेष सापटीको जानकारीको आधारमा उपरोक्त सीमासम्मको रकम तिर्ने । - यो सेवा प्राप्त गर्न अनिवार्य रुपमा कोषमा सञ्चयकर्ताले आफ्नो KYC विवरण अद्यावधिक गरी UCIN Number प्राप्त गरेको हुनुपर्नेछ । - यही सेवाको प्रयोग मार्फत सञ्चयकर्ताले लिएको घर सापटी, शैक्षिक ऋण, सरलचक्र कर्जा तथा घर मर्मत सापटी वापतको सावाँ ब्याज पनि तिर्न सक्ने ।
२.	KYC विवरण अद्यावधिक (सञ्चयकर्ता तथा सञ्चयकर्ता कार्यालय)	<ul style="list-style-type: none"> - कोषको वेबसाईट www.epfnepal.com.np मा गएर सञ्चयकर्ता स्वयंले KYC विवरण भरी Submit गर्ने । KYC विवरण Submit गरिसकेपछि प्राप्तहुने Submission Number सहितको प्रिन्ट लिएर कोष कार्यालयमा उपस्थित भई आफ्नो Photo, Signiture & Finger print समेत अद्यावधिक गराउनु पर्ने । (फाराम अनुसूची-१.१ र १.२) - KYC विवरण सञ्चय कोषको कार्यालयबाट स्वीकृत भएपछि सम्बन्धित सञ्चयकर्ताको E-mail तथा Mobile मा User name तथा Password प्राप्त हुने छ । कोषको वेबसाईट www.epfnepal.com.np मा गएर सो User name र Password प्रयोग गरी Individual login गरी कोषको e-Service र मोबाईलमा KSK Smart App download गरी सोही User name र Password प्रयोग गरी विभिन्न सेवा तथा जानकारी प्राप्त गर्न सकिने छ । - कोष कट्टि गरि पठाउने प्रत्येक कार्यालयले कोषको वेबसाईट www.epfnepal.com.np मा गएर Office KYC विवरण भरी Submit गर्ने । त्यसपछि कार्यालयले Office KYC मा भरेको E-mail मा विवरण सहितको Link प्राप्त हुने छ, उक्त Link मा Click गर्ने । तत्पश्चात Office KYC विवरण कोषको स्वीकृतिको लागि प्राप्त हुन्छ । (फाराम अनुसूची-२.१ र २.२) - Office KYC विवरण सञ्चयकोषको कार्यालयबाट स्वीकृत भएपछि सम्बन्धित कार्यालयले Office KYC मा भरेको E-mail मा प्राप्त हुने User name तथा Password प्रयोग गरी कोषको e-Service प्राप्त गर्न सकिने छ ।

यस सेवा मार्फत सञ्चयकर्ताले प्राप्त गर्ने फाईदाहरु:

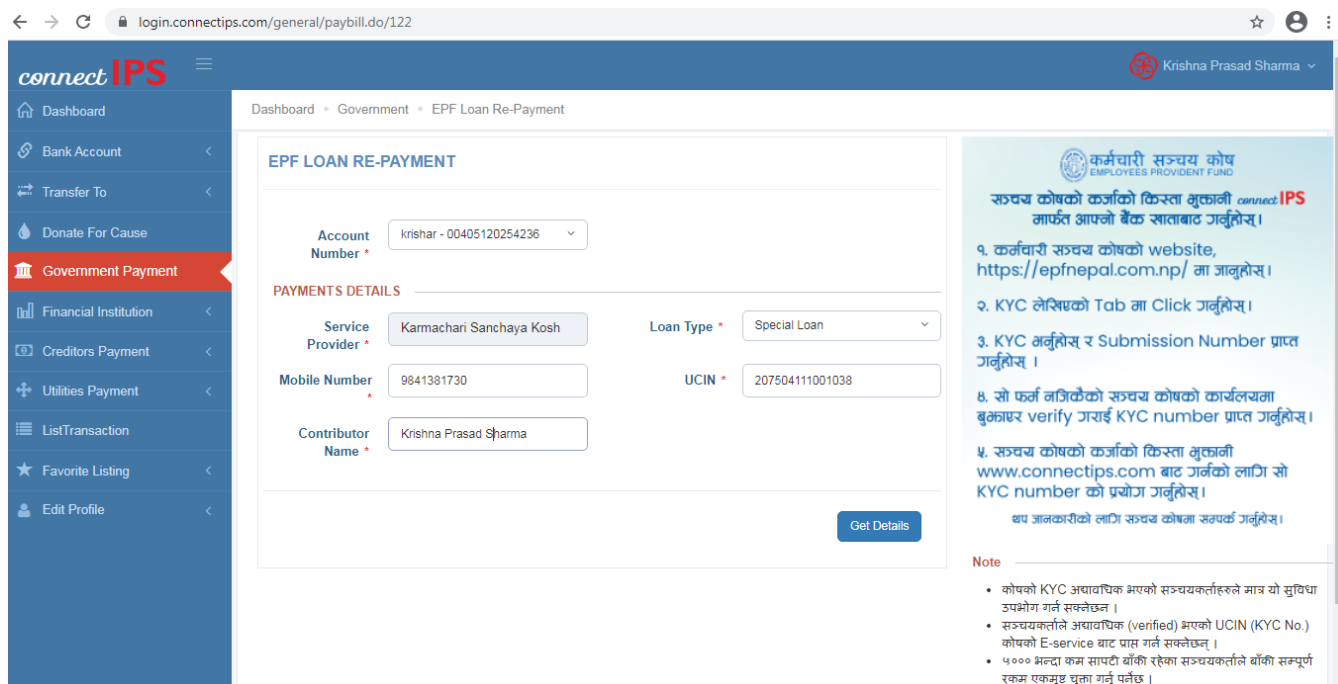
१. सुरक्षित तथा सहज रुपमा कुनैपनि समयमा तत्काल सापटी रकम फिर्ता तिर्न मिल्ने ।
२. सापटी तिरेको रकम तत्काल सञ्चयकर्ताको कोष स्थित खातामा लेखांकन हुने ।
३. तिर्न पर्ने सापटी रकमको साँवा तथा ब्याज सहितको विवरण हेरी आवश्यक रकम तिर्न सकिने ।
४. भौतिक रुपमा बैंक तथा कोषको कार्यालय धाउन नपर्ने र कुनै कागजात कोषमा बुझाउन नपर्ने ।
५. कारोबार वापत सञ्चयकर्ताले थप कुनै शुल्क तिर्न नपर्ने ।

विस्तृतमा अनलाईन (कनेक्ट आईपीएस) विशेष सापटी फिर्ता भुक्तानी सेवाको प्रक्रियागत जानकारी

प्रक्रिया १. नेपाल क्लियरिङ हाउस (NCHL) को अनलाईन सेवा वेबसाईट www.connectips.com मा गएर आफ्नो User Name र Password राखेपछि तल चित्रमा देखाइएजस्तै Government Payment section अन्तर्गत कोषको लोगो अंकित EPF symbol मा click गर्ने ।



प्रक्रिया २. कोषको लोगो अंकित EPF मा click गरेपश्चात तल चित्रमा देखाइएको जस्तै खालि ठाउँमा सापटी रकम तिर्ने आफ्नो बैंक खाता, सापटीको प्रकार (Special Loan वा House Loan 57 वा Education Loan वा Revolving Loan वा House Maintenance), मोबाईल नम्बर, UCIN Number तथा सञ्चयकर्ताको नाम भरी Get Details button मा click गर्ने ।



प्रक्रिया ३.

Get Details button मा click गरेपश्चात तल चित्रको दाँयातर्फको भागमा देखाइएको जस्तै Contributor Information section मा सञ्चयकर्ताले लिएको सापटी रकमको साँवा ब्याजको बक्ष्यौता रकम देखिनेछ । त्यसपछि तल चित्रको EPF Loan Re-payment section मा रहेको Transaction Amount मा रु ५ हजारदेखि १० लाखसम्मको रकम भरी Transfer button मा click गर्ने । रु ५ हजारभन्दा कम साँवा ब्याज बाँकी रहनेको हकमा एकैपटक सम्पूर्ण रकम भरी तिर्नु पर्नेछ ।

The screenshot shows the 'EPF LOAN RE-PAYMENT' form on the connectIPS website. The form is divided into two main sections: 'PAYMENTS DETAILS' and 'Contributor Information'.

PAYMENTS DETAILS:

- Account Number: krishar - 00405120254236
- Transaction Amount: Enter Amount in NPR(5,000-10 L)
- Service Provider: Karmachari Sanchaya Kosh
- Loan Type: Special Loan
- Mobile Number: 9841 [REDACTED]
- UCIN: 207504111001038
- Contributor Name: KRISHNA PRASAD SHARMA

Contributor Information:

- UCIN: 207504111001038
- PF Number: 247303
- Contributor Name: KRISHNA PRASAD SHARMA
- Address: Gandaki Pradesh, SYANGJA, PUTALIBAZAR MUNICIPALITY, 3, BADKHOLA
- Outstanding Balance: NRs. [REDACTED]

A 'Transfer' button is located at the bottom right of the form.

प्रक्रिया ४.

Transfer मा click गरेपश्चात तल चित्रमा देखाइएको जस्तै देखिने Confirm Payment section मा रहेको विवरणहरु हेरी सही लागे पश्चात Transaction Password मा connectIPS कारोबार पासवर्ड राखि Submit button मा click गर्ने ।

The screenshot shows the 'CONFIRM PAYMENT' form on the connectIPS website. The form is divided into three main sections: 'SENDER DETAILS', 'BENEFICIARY DETAILS', and 'TRANSACTION PASSWORD'.

SENDER DETAILS:

- Bank Name: Nepal Investment Bank Limited
- Branch Name: Pulchowk Branch
- Account Number: [REDACTED]
- Account Name: krishna prasad sharma

BENEFICIARY DETAILS:

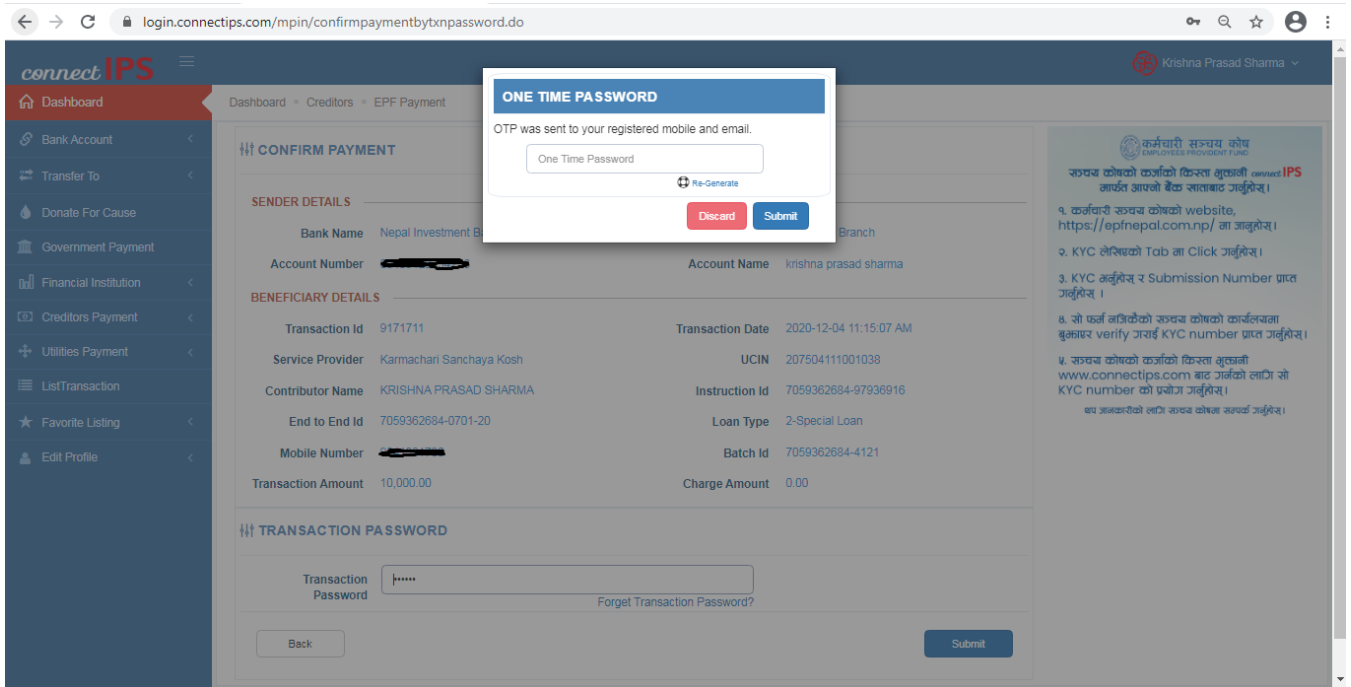
- Transaction Id: 9171711
- Transaction Date: 2020-12-04 11:15:07 AM
- Service Provider: Karmachari Sanchaya Kosh
- UCIN: 207504111001038
- Contributor Name: KRISHNA PRASAD SHARMA
- Instruction Id: 7059362684-97936916
- End to End Id: 7059362684-0701-20
- Loan Type: 2-Special Loan
- Mobile Number: [REDACTED]
- Batch Id: 7059362684-4121
- Transaction Amount: 10,000.00
- Charge Amount: 0.00

TRANSACTION PASSWORD:

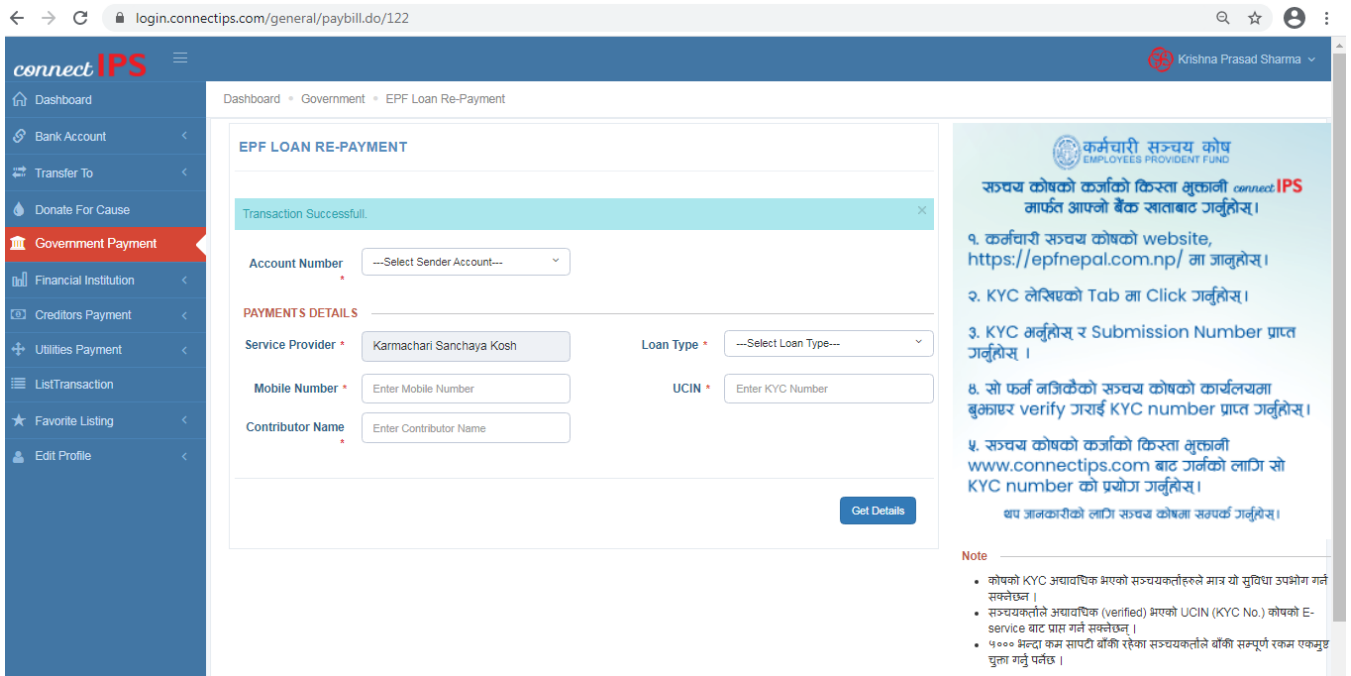
- Transaction Password: Enter Transaction Password
- Forget Transaction Password?

Buttons for 'Back' and 'Submit' are located at the bottom of the form.

प्रक्रिया ५. Submit tab मा click गरेपश्चात तल चित्रमा देखाइएको जस्तै देखिने One Time Password message box मा connectIPS मा दर्ता भएको मोबाईल नम्बरमा प्राप्त हुने ६ अंकको Password भरी Submit button मा click गर्ने ।



थप जानकारी १. One Time Password message box मा connectIPS मा दर्ता भएको मोबाईल नम्बरमा प्राप्त हुने ६ अंकको Password भरी Submit button मा click गरेपश्चात तल चित्रमा देखाइएको जस्तै EPF Loan Re-payment section मा Transaction Successful भन्ने Message आउदछ जसले कारोबार सफल भएको जानकारी दिन्छ ।



थप जानकारी २.

कारोबार सफल भएको जानकारी पश्चात कुनै समयमा आफुलाई सो सम्बन्धमा विवरण चाहिएमा www.connectips.com मा गएर आफ्नो खाता भित्र प्रवेश गरी ListTransaction menu मा click गरी आवश्यक विवरण भरी देहाय अनुरूपको कारोबार विवरण Download गर्न सकिन्छ ।



connect IPS
pay direct from bank

Payment Transaction Details

To EPF Payment

Transaction Details

Transaction Id	: 9171711	Transaction Date	: 2020-12-04 11:15:07.744
UGIN	: 207504111001038	Instruction Id	: 7059362684-97936916
End to End Id	: 7059362684-0701-20	Loan Type	: 2-Special Loan
Transaction Amount	: NPR 10000.00	Contributor Name	: KRISHNA PRASAD SHARMA
Debit Status	: SUCCESS	Charge Amount	: 0.00
		Credit Status	: SUCCESS

Sender Details

User Name	: KRISPRAD
Bank Name	: Nepal Investment Bank Limited
Bank Branch	: Pulchowk Branch
Account Name	: krishna prasad sharma
Account Number	: ██████████

Beneficiary Details

Creditor Name	: Karmachari Sanchaya Kosh
Creditor Id	: 474
App Id	: KSK-HBL-APP-1
Address	: Pulchowk, Lalitpur, Nepal
Phone No	: ██████████
Email Id	: ██████████

For further information, please contact your bank

KYC (know your contributor)

All information must be in english.

Personal Information

<p>First name *</p> <input style="width: 95%;" type="text"/>	<p>Middle name (Optional)</p> <input style="width: 95%;" type="text"/>	<p>Last name *</p> <input style="width: 95%;" type="text"/>												
<p>PF Number *</p> <input style="width: 95%;" type="text"/> <p><small>नोट : कर्मचारी संघको विशेष परिचय पत्र नम्बर</small></p>	<p>National Identity Card Number(NIC) (Optional)</p> <input style="width: 95%;" type="text"/> <p><small>नोट - राष्ट्रिय परिचय पत्र नम्बर</small></p>	<p>Employee ID (Optional)</p> <input style="width: 95%;" type="text"/> <p><small>Note: Your office ID number. (eg: PIS no., Computer no., Employee no.)</small></p>												
<p>Gender *</p> <p>Male Female Other</p>	<p>Birth date (in B.S.) *</p> <table border="0" style="width: 100%;"> <tr> <td style="width: 33%;">Year</td> <td style="width: 33%;">Month</td> <td style="width: 33%;">Day</td> </tr> <tr> <td><input type="text" value="Choose..."/></td> <td><input type="text" value="C"/></td> <td><input type="text" value="C"/></td> </tr> </table>	Year	Month	Day	<input type="text" value="Choose..."/>	<input type="text" value="C"/>	<input type="text" value="C"/>	<p>Contribution Start Date (in B.S.) *</p> <table border="0" style="width: 100%;"> <tr> <td style="width: 33%;">Year</td> <td style="width: 33%;">Month</td> <td style="width: 33%;">Day</td> </tr> <tr> <td><input type="text" value="Choose..."/></td> <td><input type="text" value="C"/></td> <td><input type="text" value="C"/></td> </tr> </table>	Year	Month	Day	<input type="text" value="Choose..."/>	<input type="text" value="C"/>	<input type="text" value="C"/>
Year	Month	Day												
<input type="text" value="Choose..."/>	<input type="text" value="C"/>	<input type="text" value="C"/>												
Year	Month	Day												
<input type="text" value="Choose..."/>	<input type="text" value="C"/>	<input type="text" value="C"/>												
<p>Nationality *</p> <input style="width: 95%;" type="text" value="Nepali"/>	<p>Citizenship Number *</p> <input style="width: 95%;" type="text"/>	<p>Citizen Issued District *</p> <input style="width: 95%;" type="text" value="Choose District"/>												
<p>Citizenship Issued Date(in B.S.) *</p> <table border="0" style="width: 100%;"> <tr> <td style="width: 33%;">Year</td> <td style="width: 33%;">Month</td> <td style="width: 33%;">Day</td> </tr> <tr> <td><input type="text" value="Choose..."/></td> <td><input type="text" value="C"/></td> <td><input type="text" value="C"/></td> </tr> </table>	Year	Month	Day	<input type="text" value="Choose..."/>	<input type="text" value="C"/>	<input type="text" value="C"/>								
Year	Month	Day												
<input type="text" value="Choose..."/>	<input type="text" value="C"/>	<input type="text" value="C"/>												
<p>Pan Number *</p> <input style="width: 95%;" type="text"/>	<p>Bank Name *</p> <input style="width: 95%;" type="text" value="Choose Bank"/> <p><small>नोट: तालिकाबाट हुनु आवश्यक छैन</small></p>	<p>Bank Account Number *</p> <input style="width: 95%;" type="text"/>												

Contact Information

<p>Mobile Number *</p> <input style="width: 95%;" type="text"/> <p><small>Note: Your own mobile number.</small></p>	<p>Email *</p> <input style="width: 95%;" type="text" value="you@example.com"/> <p><small>Note: Your personal email</small></p>	<p>Country *</p> <input style="width: 95%;" type="text" value="Nepal"/>
--	--	--

Permanent Address

<p>State *</p> <input style="width: 95%;" type="text" value="Choose State"/>	<p>District *</p> <input style="width: 95%;" type="text" value="Choose District"/>	<p>Gaupalika / Nagarpalika *</p> <input style="width: 95%;" type="text" value="Choose Gaupalika / Nagarpalika"/>
<p>Ward Number *</p> <input style="width: 95%;" type="text"/>	<p>Street *</p> <input style="width: 95%;" type="text"/>	

Temporary Address

State *

Choose State

District *

Choose District

Gaupalika / Nagarpalika *

Choose Gaupalika / Nagarpalika

Ward Number *

Street *

Other Information

Father Full Name *

Mother Full Name *

Grandfather Full Name *

Husband / Wife Fullname
(Optional)

नोट: श्रीमान / श्रीमतीको नाम

Nominee Details (Optional)

Full Name

Relationship

Choose Nominee

Citizenship Number

Citizenship Issued District

Choose District

Declaration

I hereby declare that the details furnished above are true and correct to the best of my knowledge and belief and I undertake to inform Karmachari Sanchaya Kosh (KSK) of any changes therein, immediately. In case any of the above information is found to be false or untrue or misleading or misrepresenting, I am aware that I may be held liable for it.

I'm not a robot

reCAPTCHA
Privacy - Terms

Submit

KYCO (know your contributor's office)

All information must be in english.

Office Information

Office name *

Office Code *

नोट : कर्मचारी संघ्य बोर्डबाट प्राप्त कार्यालय सेक्रेट नम्बर

Kitabhkhana Office Code *

नोट : सम्बन्धित विद्यालयबाट प्राप्त कार्यालय सेक्रेट नम्बर।
(निम्नै क्षेत्रको हकमा 00 (double zero) प्रयोग गर्नुहोस्)

Mahalekha Office Code *

नोट : महालेखाबाट प्राप्त कार्यालय सेक्रेट नम्बर।
(निम्नै क्षेत्रको हकमा 00 (double zero) प्रयोग गर्नुहोस्)

Niyamak Nikaya *

नियमक नियमक जस्तो : Ministry of Finance, Ministry of Home Affairs etc

Office Chief Details

Full Name *

Mobile Number *

Note: Your own mobile number.

Email *

Note: Valid Email address

Contact Information

Phone Number *

Note: Office phone number with area code e.g.
015010165

Email *

Note: Valid Office email address

Website

Correspondence Address

State *

District *

Gaupalika / Nagarpalika *

Ward Number *

Street *

Other Infomation

1. Primary Contact Person (लेखा अधिकृत)

Full Name *	Mobile Number *	Email *
<input type="text"/>	<input type="text"/>	<input type="text" value="you@example.com"/>
	<small>Note: Your own mobile number.</small>	<small>Note: Valid Contact Person Email address</small>

2. Secondary Contact Person Details

Full Name *	Mobile Number *	Email *
<input type="text"/>	<input type="text"/>	<input type="text" value="you@example.com"/>
	<small>Note: Your own mobile number.</small>	<small>Note: Valid Contact Person Email address</small>

Declaration

I hereby declare that the details furnished above are true and correct to the best of my knowledge and belief and I undertake to inform Karmachari Sanchaya Kosh (KSK) of any changes therein, immediately. In case any of the above information is found to be false or untrue or misleading or misrepresenting, I am aware that I may be held liable for it.

<input type="checkbox"/> I'm not a robot	<small>reCAPTCHA Privacy - Terms</small>
--	--